



L'Europe en région Centre-Val de Loire,
une **chance** pour tous.



Recherche et développement, numérique, transition énergétique,
formation, emploi, économie...

**PROGRAMME OPÉRATIONNEL FEDER-FSE-IEJ
CENTRE-VAL DE LOIRE 2014-2020**

Enquête de suivi à six mois des participants aux
formations professionnelles cofinancées – Synthèse
des résultats de l'enquête 2021



Présentation de l'enquête et méthodologie :

Le programme FEDER-FSE de la Région Centre-Val de Loire a pour but de stimuler la croissance économique, créer de l'emploi, améliorer la productivité des PME et contribuer à la réalisation d'objectifs pour une croissance intelligente, durable et inclusive. Cette enquête s'inscrit dans ce cadre avec le suivi à six mois et l'analyse du devenir des participants aux formations professionnelles cofinancées par l'Initiative pour l'Emploi des Jeunes (IEJ) et le Fonds Social Européen (FSE). L'enquête a été réalisée par téléphone du 23 mars au 2 avril 2021 auprès des stagiaires sortis de formation entre le 1^{er} juillet 2019 et le 30 juin 2020. Un redressement statistique a été réalisé pour permettre à l'échantillon d'être représentatif de la population-mère.

L'enquête se compose de 2 volets :

- Le volet FSE : 2055 participants de tout âge sortant de formations (d'insertion et qualifiantes) financées par le FSE.
- Le volet IEJ : 74 participants de moins de 26 ans sortant de formations qualifiantes, cofinancées par le FSE et l'IEJ.

VOLET FSE

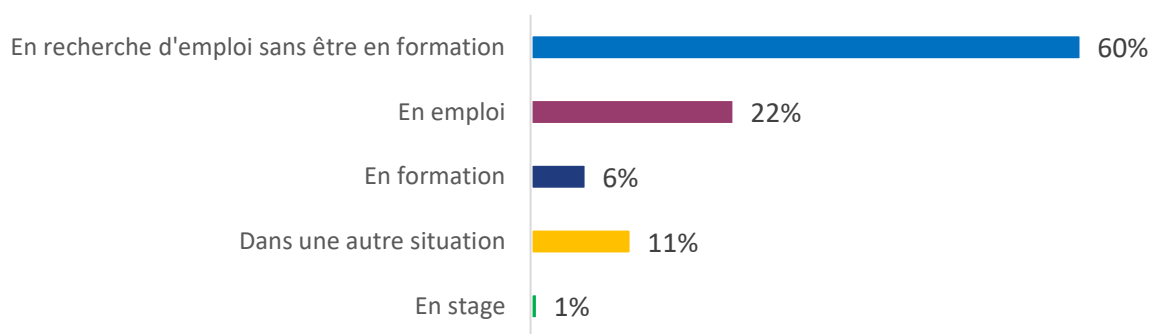
Avant d'entrer en formation :

- ✎ 69% des participants ont eu une expérience professionnelle, avec un écart important entre les moins de 26 ans (45%) et les 26 ans et plus (83%).

A la sortie de formation :

- ✎ 22% des participants étaient en emploi (dans un délai de 4 semaines après la sortie). 60% étaient toujours en recherche d'emploi.

Détail des situations à la sortie de formation :



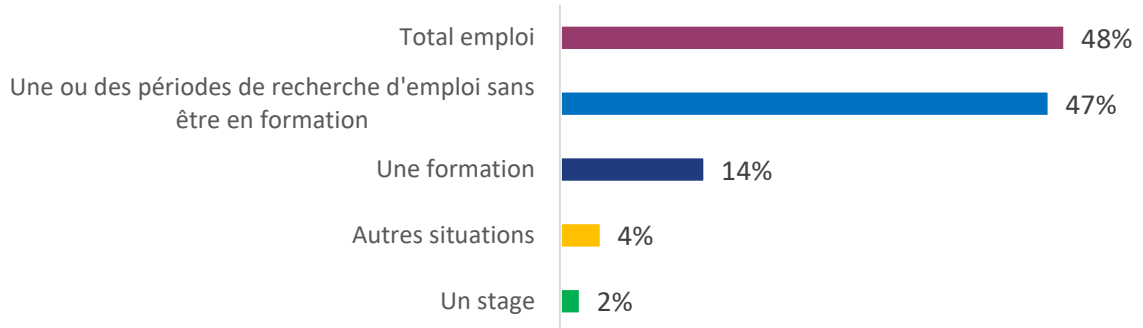
Qualité des offres d'emploi reçues à la sortie de formation :

- ✎ 34% des participants ont reçu une proposition d'emploi, de formation, de stage ou d'apprentissage. Le fait d'avoir eu une expérience professionnelle avant l'entrée en formation favorise ce taux (38%).
- ✎ Les hommes ont reçu des offres d'emploi plus souvent à temps complet (93% contre 72% pour les femmes) et avec un salaire supérieur au SMIC pour 68% contre 45% pour les femmes.
- ✎ Pour 80% des participants, la proposition d'emploi reçue correspondait à leurs attentes.
- ✎ Au final, 92% ont accepté l'offre d'emploi reçue à la sortie de formation.

Durant les 6 mois suivant la formation :

- ✘ Cette période a permis à **48%** des participants d'avoir accès à au moins un emploi.

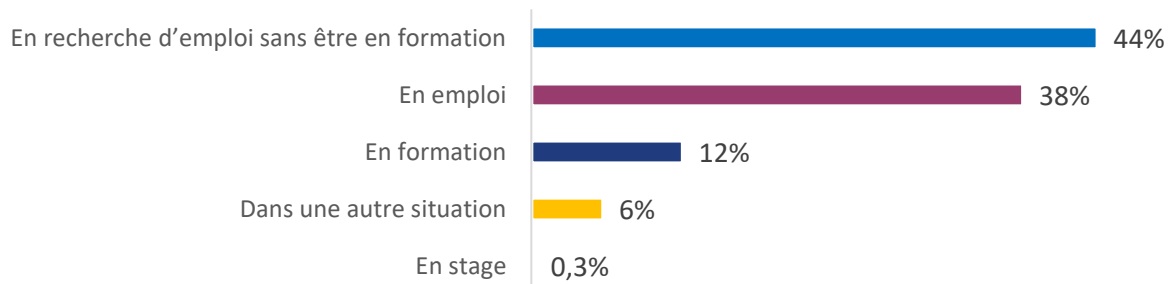
Détail des situations durant les 6 mois suivant la sortie de formation :



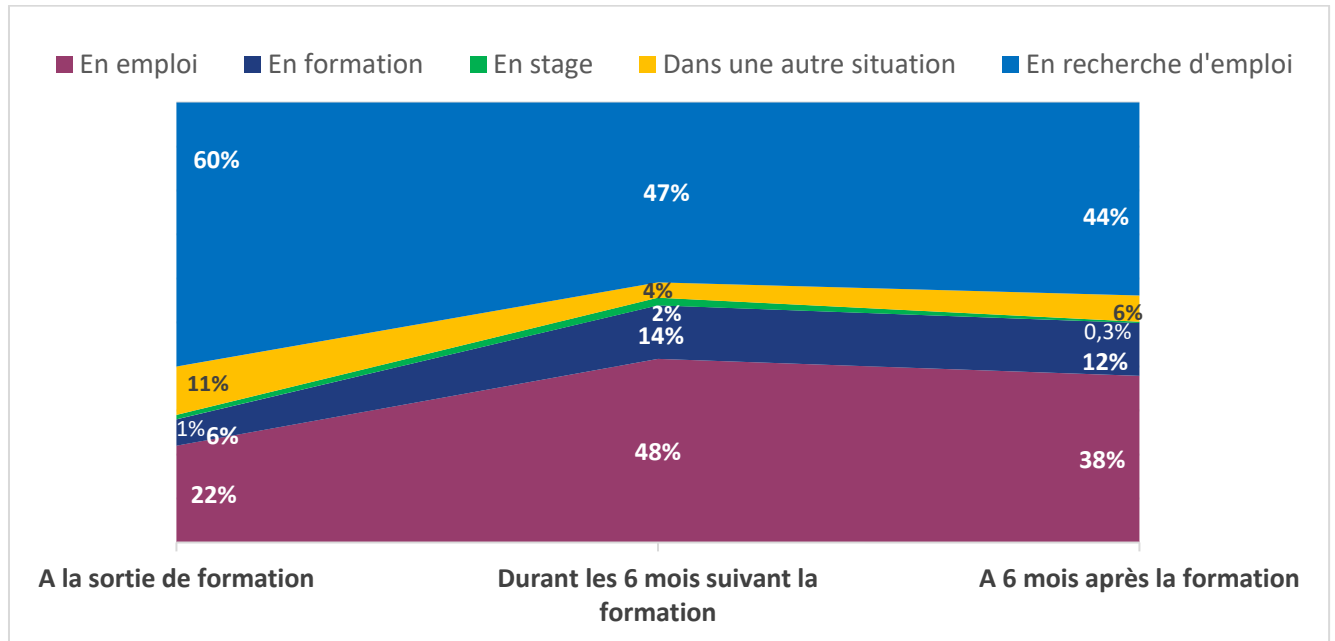
6 mois après la formation :

- ✘ **38%** des participants déclarent être en emploi 6 mois après la sortie de formation. Ce taux est plus élevé chez les hommes (41%) par rapport aux femmes (36%) et chez les chômeurs de courte durée (41%) par rapport aux chômeurs de longue durée (35%). Les formations qualifiantes permettent également une meilleure employabilité à six mois (48%) par rapport aux formations d'insertion (24%).

Détail des situations 6 mois après la sortie de formation :



Evolution de la situation à partir de la sortie de formation :



- Alors que les participants étaient tous en recherche d'emploi à leur entrée en formation, 22% avaient déjà trouvé un emploi dès la sortie de formation (dans les 4 semaines qui l'ont suivie) et 48% des participants ont eu accès à au moins un emploi durant la période de 6 mois suivant la formation. A six mois après la formation, ce taux a perdu 10 points et 38% étaient en emploi. Parmi les participants en emploi, 36% occupaient un CDI et 18% un CDD de 6 mois ou plus, synonyme d'une intégration durable dans l'emploi.

VOLET IEJ

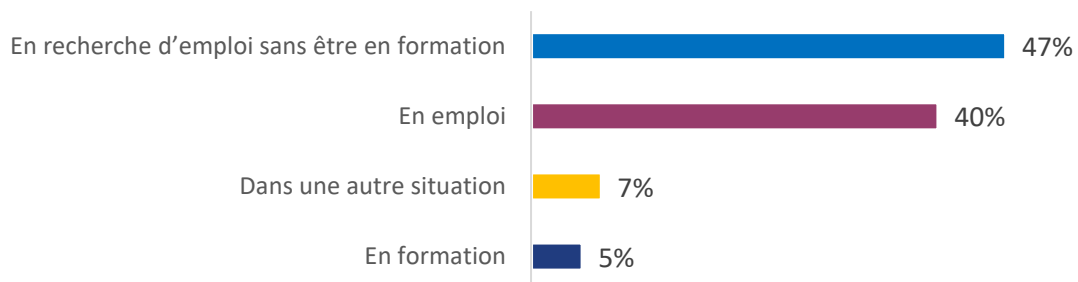
Avant d'entrer en formation :

- 58% des participants avaient eu une expérience professionnelle.

A la sortie de formation :

- 40% étaient en emploi et 47% en recherche d'emploi.

Détail des situations à la sortie de formation :



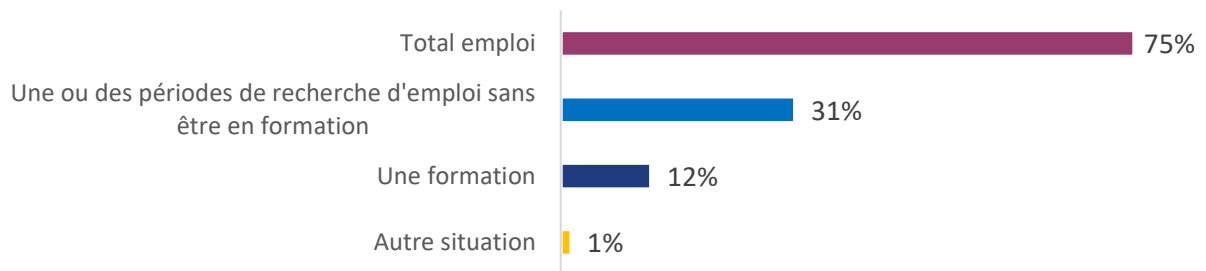
Qualité des offres d'emploi reçues à la sortie de formation :

- ✘ 39% des répondants ont reçu une proposition d'emploi, de formation, de stage ou d'apprentissage. Pour les femmes, ce taux grimpe à 44% alors qu'il est de 34% pour les hommes.
- ✘ Pour 86% des participants, la proposition d'emploi reçue correspondait à leurs attentes.
- ✘ Au final, 91% ont accepté l'offre d'emploi reçue à la sortie de formation.

Durant les 6 mois suivant la formation :

- ✘ 75% des répondants ont eu accès à au moins un emploi.

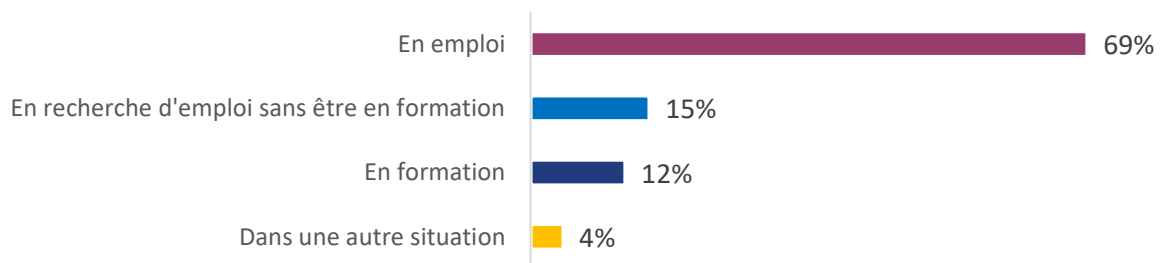
Détail des situations durant les 6 mois suivant la sortie de formation :



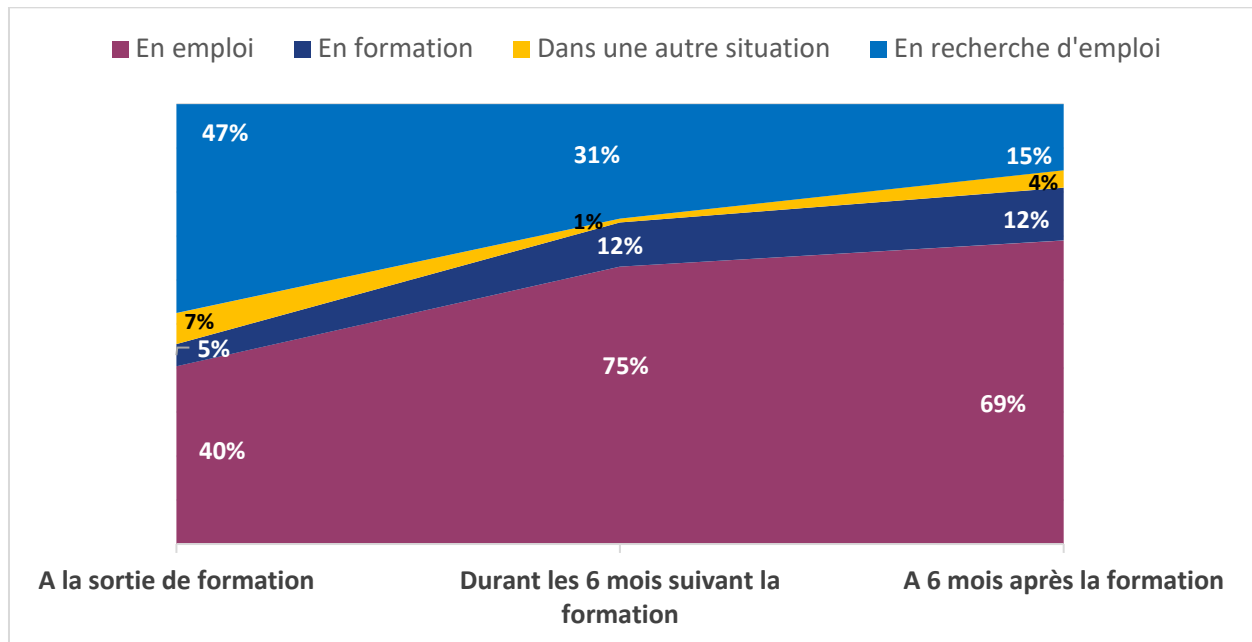
6 mois après la formation :

- ✘ 69% des participants déclarent être en emploi. Ce taux est plus élevé chez les femmes (73%) que chez les hommes (66%).

Détail des situations 6 mois après la sortie de formation :



Evolution de la situation à partir de la sortie de formation :



- ✧ Alors qu'ils étaient en recherche d'emploi avant leur entrée en formation, le taux d'emploi dès la sortie grimpe à 40%. Durant les 6 mois suivant la formation, ce sont 75% des participants qui accèdent à un emploi. A 6 mois après la formation, 69% des répondants déclarent être en emploi. Parmi eux, 31% occupent un poste en CDI et 40% un CDD de 6 mois ou plus, assurant une certaine stabilité.

Conclusion générale :

- ✧ Le suivi des participants des volets FSE et IEJ a permis de faire ressortir l'intérêt de la réalisation de telles formations. En effet, les résultats ont permis de montrer :
 - D'une part, que les taux d'emploi à six mois sont satisfaisants : 38% pour le volet FSE et 69% pour le volet IEJ,
 - D'autre part, qu'une majorité de ces emplois occupés le sont de façon stable : 54% de CDI et CDD de plus de six mois pour le volet FSE et 71% pour le volet IEJ.
 Ces formations, notamment celles qualifiantes, ont donc un réel impact sur le futur parcours de ces stagiaires.



REGION CENTRE-VAL DE LOIRE
9, rue Saint-Pierre Lentin
45041 ORLEANS CEDEX 1

COHDA
75 ter Boulevard Pierre 1er
33110 LE BOUSCAT

*Pour aller plus loin, retrouver le rapport final
de cette enquête sur le site EuropeOcentre :*

<http://www.europeocentre-valdeloire.eu/>